

bilant
incheiat la 31.10.2012

B200N

- RON -

BILANT CONTABIL		Sold la:	
		inceputul anului	sfarsitul anului
A	B	1	2

A. ACTIVE IMOBILIZATE			

I. IMOBILIZARI NECORPORALE			

1. Cheltuieli de constituire			
(ct. 201-2801)	01		

2. Cheltuieli de dezvoltare			
(ct. 203-2803-2903)	02		

3. Concesiuni, brevete, licente, marci, drepturi si valori			
similare si alte imobilizari necorporal			
(ct. 205+208-2805-2808-2905-2908)	03	5.958.114.61	4.455.961.99

4. Fondul comercial			
(ct. 2071-2807-2907)	04		

5. Avansuri si imobilizari necorporale in curs de executie			
(ct. 233+234-2933)	05		

TOTAL IMOBILIZARI NECORPORALE: (rd. 01 la 05)	06	5.958.114.61	4.455.961.99

II. IMOBILIZARI CORPORALE			

1. Terenuri si constructii			
(ct. 211+212-2811-2812-2911-2912)	07	12.549.989.571.38	12.067.219.331.81

2. Instalatii tehnice si masini			
(ct. 213+223-2813-2913)	08	2.877.318.023.66	2.993.440.384.80

3. Alte instalatii, utilaje si mobilier			
(ct. 214+224-2814-2914-2917)	09	29.205.230.90	25.912.100.47

4. Avansuri si imobilizari corporale in curs de executie			
(ct. 231+232-2931)	10	4.816.164.956.33	4.925.797.760.55

TOTAL IMOBILIZARI CORPORALE: (rd. 07 la 10)	11	20.272.677.782.27	20.012.369.577.63

(ct. 265-2963)	16	900.00	900.00

B200N

- RON -

BILANT CONTABIL	Nr. rd.	Sold la:	
		inceputul anului	sfarsitul anului
A	B	1	2
III. IMOBILIZARI FINANCIARE			
1. Actiuni detinute la entitatile afiliate (ct. 261-2961)	12	58.039.420.30	58.039.420.30
2. Imprumuturi acordate entitatilor afiliate (ct. 2671+2672-2964)	13		
3. Interese de participare (ct. 263-2962)	14		
4. Imprumuturi acordate entitatilor de care compania este legata in virtutea intereselor de participare (ct. 2673+2674-2965)	15		
5. Investitii detinute ca imobilizari			
6. Alte imprumuturi (ct. 2675*+2676*+2678*+2679*-2966*-2968*)	17	2.404.635.88	2.081.262.19
TOTAL IMOBILIZARI FINANCIARE (rd. 12 la 17)	18	60.444.956.18	60.121.582.49
ACTIVE IMOBILIZATE - TOTAL (rd. 06+11+18)	19	20.339.080.853.06	20.076.947.122.11
B. ACTIVE CIRCULANTE			
I. STOCURI			
1. Materii prime si materiale consumabile (ct. 301+302+303+/-308+351+358+381+/-388- -391-392-3951-3958-398)	20	104.694.691.61	106.585.987.61
2. Productia in curs de executie (ct. 331+332+341+/-348*-393-3941-3952)	21		
3. Produse finite si marfuri (ct. 345+346+/-348*+354+356+357+361+/-368+371+/-378-3945- -3946-3953-3954-3956-3957-396-397-4428)	22	136.455.56	120.572.56
4. Avansuri pentru cumparari de stocuri			

B200N

- RON -

BILANT CONTABIL	[Nr.] [rd.]	Sold la:	
		inceputul anului	sfarsitul anului
A	[B]	1	2
(ct. 4091)	[23]		
TOTAL STOCURI: (rd. 20 la 23)	[24]	104.831.147.17	106.706.560.17
II. CREANTE			
1. Creante comerciale (ct. 2675*+2676*+2678*+ +2679*-2966*-2968**+4092+411+413+418-491)	[25]	339.686.120.92	148.409.664.12
2. Sume de incasat de la entitatile afiliate (ct. 451**-495*)	[26]	1.451.706.00	5.540.228.88
3. Sume de incasat din interese din participare (ct. 453-495*)	[27]		
4. Alte creante (ct. 425+4282+431**+437**+4382+441**+4424+4428**+444**+445+ +446**+447**+4482+4582+461+473**-496+5187)	[28]	76.940.376.29	30.629.021.32
5. Capital subscris si nevarsat (ct. 456-495*)	[29]		124.410.00
TOTAL CREANTE: (rd. 25 la 29)	[30]	418.078.203.21	184.703.324.32
III. INVESTITII PE TERMEN SCURT			
1. Actiuni detinute la entitatile afiliate (ct. 501-591)	[31]		
2. Alte investitii pe termen scurt (ct. 505+506+508-595-596- - 598+5113+5114)	[32]	11.795.246.58	
TOTAL INVESTITII PE TERMEN SCURT: (rd. 31 + 32)	[33]	11.795.246.58	
IV. CASA SI CONTURI LA BANC			
(ct. 5112+512+531+532+541+542)	[34]	77.151.977.37	125.784.107.72
ACTIVE CIRCULANTE - TOTAL (rd. 24+30+33+34)	[35]	611.856.574.33	417.193.992.21
C. CHELTUIELI IN AVANS (ct. 471)	[36]	11.385.683.87	10.246.012.37

B200N

- RON -

BILANT CONTABIL	Nr. rd.	Sold la:	
		inceputul anului	sfarsitul anului
A	B	1	2
=====			
D. DATORII CE TREBUIE PLATITE INTR-O PERIOADA DE 1 AN			
=====			
1. Imprumuturi din emisiuni de obligatiuni (ct. 161+1681-169)	37		
2. Sume datorate institutiilor de credit (ct. 1621+1622+1624+1625+1627+1682+5191+5192+5198)	38	1.099.015.937.52	767.672.258.37
3. Avansuri incasate in cadrul comenzilor (ct. 419)	39	38.056.837.28	2.001.605.94
4. Datorii comerciale furnizori (ct. 401+404+408)	40	1.125.993.522.10	1.020.849.241.62
5. Efecte de comert de platit (ct. 403+405)	41		
6. Sume datorate entitatilor afiliate (ct. 1661+1685+2691+451***)	42		
7. Sume datorate privind interesele de participare (ct. 1663+1686+2692+453***)	43		
8. Alte dat., inclusiv dat.fiscale si alte dat.pt. asig. soc (ct. 1623+1626+167+1687+2693+421+423+424+426+427+4281+431*** 437***+4381+441***+4423+4428***+444***+446***+447***+4481+ 455+456***+457+4581+462+473***+509+5186+5193+5194+5195+5196+ +5197)	44	376.089.986.61	453.795.603.84
TOTAL DATORII SUB UN AN: (rd. 37 la 44)	45	2.639.156.283.51	2.244.318.709.77
=====			
E. ACTIVE CIRCULANTE NETE/ DATORII CURENTE NETE (rd. 35+36-45-62)	46	-2.015.937.787.40	-1.816.906.650.60
=====			
F. TOTAL ACTIVE MINUS DATORII CURENTE (rd. 19+46-61)	47	18.323.143.065.66	18.260.040.471.51
=====			
G. DATORII CE TB. PLATITE INTR-O PERIOADA MAI MARE DE 1 AN			
=====			
1. Imprumuturi din emisiuni de obligatiuni (ct. 161+1681-169)	48		
2. Sume datorate institutiilor de credit			

B200N

- RON -

BILANT CONTABIL		Nr.	Sold la:	
		rd.	inceputul anului	sfarsitul anului
A		3	1	2
(ct. 1621+1622+1624+1625+1627+1682+5191+5192+5198)	49		1.418.916.806.02	1.664.862.176.67
3. Avansuri incasate in contul comenzilor (ct. 419)	50			
4. Datorii comerciale furnizori (ct. 401+404+408)	51			
5. Efecte de comert de platit (ct. 403+405)	52			
6. Sume datorate entitatilor afiliate (ct. 1661+1685+2691+451***)	53			
7. Sume datorate privind interesele de participare (ct. 1663+1686+2692+453***)	54			
8. Alte dat., inclusiv dat. fiscale si dat. pt. asig. soc. (ct. 1623+1626+167+1687+2693+421+423+424+426+427+4281+431*** 437***+4381+441***+4423+4428***+444***+446***+447***+4481+ 455+456***+457+4581+462+473***+509+5186+5193+5194+5195+5196+ +5197)	55		88.678.075.99	99.335.181.14
TOTAL DATORII PESTE IN AN: (rd. 48 la 55)	56		1.507.594.882.01	1.764.197.357.81
=====				
H. PROVIZIOANE				
=====				
1. Provizioane pt. pensii si alte oblig. similare (ct.1515)	57		62.290.875.00	62.290.875.00
2. Provizioane pentru impozit (ct. 1516)	58			
3. Alte provizioane (ct. 1511+1512+1513+1514+1518)	59		22.428.096.09	84.280.320.90
TOTAL PROVIZIOANE: (rd. 57 la 59)	60		84.718.971.09	146.571.195.90
=====				
I. VENITURI IN AVANS				
Subventii pentru investitii (ct.475)	61		201.823.864.71	195.317.874.35
Venituri inregistrate in avans (ct.472)	62		23.762.09	27.945.41
Total (rd 61 + 62)	63		201.847.626.80	195.345.819.76
=====				
J. CAPITAL SI REZERVE				
I.Capital, din care:				

B200N

- RON -


BILANT CONTABIL		Nr.	Sold la:	
		rd.	inceputul anului	sfarsitul anului
A	B		1	2
- capital subscris varsat (ct. 1012)	64		4.449.514.450.00	4.475.643.070.00
- capital subscris nevarsat (ct. 1011)	65		24.983.219.87	
- patrimoniul regiei (ct. 1015)	66			
TOTAL (rd. 64 la 66)	67		4.474.497.669.87	4.475.643.070.00
II. PRIME DE CAPITAL (ct. 104)	68			
III. REZERVE DIN REEVALUARE (Ct. 105)	69		10.976.882.711.57	10.935.867.159.53
IV. REZERVE:				
1. Rezerve legale (ct. 1061)	70		58.616.281.00	58.616.281.00
2. Rezerve statutare sau contractuale (ct. 1063)	71			
3. Rezerve repr. surplus realiz. din rez. de reeval. (1065)	72		852.004.521.19	887.895.613.23
4. Alte rezerve (ct. 1068)	73		128.123.867.00	128.123.867.00
Actiuni proprii (ct. 109)	74			
TOTAL (rd. 70 la 73-74)	75		1.038.744.669.19	1.074.635.761.23
PROFITUL SAU PIERDEREA REPORTAT(A) sold creditor (ct. 117)	76			
sold debitor (ct. 117)	77		5.124.460.12	124.621.785.99
PROFITUL SI PIERDEREA EXERCITIULUI FINANCIAR (sold C 121)	78		6.444.265.89	
(sold debitor ct. 121)	79			246.916.810.53
Repartizarea profitului (ct. 129)	80		1.647.885.00	
TOTAL CAPITALURI PROPRII (rd. 67+68+69+75+76-77+78-79-80)	81		16.489.796.971.40	16.114.607.394.24
Patrimoniul public (ct. 1016)	82		39.208.376.45	39.346.649.21

B200N


- RON -

BILANT CONTABIL	Nr. rd.	Sold la:	
		inceputul anului	sfarsitul anului
A	B	1	2
TOTAL CAPITALURI (rd.81+82)	83	16.529.005.347.85	16.153.954.043.45
TOTAL ACTIV	84	20.962.323.111.26	20.504.387.126.69
TOTAL PASIV	85	20.962.323.111.26	20.504.387.126.69

DIRECTOR GENERAL
STEFAN GHEORGHE

↑ 

DIRECTOR ECONOMIC
LUCIAN AUREL COZOS





CPPN

- RON -

Derumirea indicatorului	NR. RD.	Exercitiul precedent	Exercitiul curent
A	B	1	2
VENITURI DIN EXPLOATARE			
1. Cifra de afaceri neta (rd.02+03-04+05+06)	01	2.617.925.863.67	1.988.604.086.53
1.a) Productia vanduta (ct.701+702+703+704+705+706+708)	02	2.615.262.927.64	1.984.943.196.49
1.b) Venituri din vanzarea marfurilor (ct.707)	03	2.662.936.03	3.660.890.04
1.c) Reduceri comerciale acordate (ct.709)	04		
1.d) Ven.din dobinzi leasing (ct 766*)	05		
1.e) Ven.din subv.de expl. aferente CA nete (ct.7411)	06		
2. Variatia stocurilor - Sold C (ct.711+712)	07		
2. Variatia stocurilor - Sold D (ct.711+712)	08		
3. Productia realiz de entitate (ct.721+722)	09	649.294.49	9.573.76
4. Alte venituri din Exploatare (ct.758+7417+7815)	10	14.436.389.99	11.513.776.32
VENITURI DIN EXPLOATARE - TOTAL (rd.01+07-08+09+10)	11	2.633.011.548.15	2.000.127.436.61
CHELTUIELI PENTRU EXPLOATARE			
5.a) Chelt.cu mat.prime si mat. consum. (ct.601+602-7412)	12	17.334.602.63	12.007.429.89
5.b) Alte cheltuieli materiale (ct.603+604+606+608)	13	4.268.649.01	1.908.128.38
5.c) Alte chelt.din afara (cu energ.si apa) - (ct.605-7413)	14	913.067.839.44	302.494.035.64
5.d) Cheltuieli privind marfurile (ct.607)	15	2.356.918.10	1.349.725.32
5.e) Reduceri comerciale primite (ct.609)	16		-1.543.61
6. Cheltuieli cu personalul (rd.18+19)	17	353.029.126.12	349.501.368.01
6.a) Salarii (rd.18a-18b)	18	271.316.315.12	268.886.966.01
6.a) Salarii (Ct. 641 + 642)	18a	271.316.315.12	268.886.966.01
6.a) Salarii (Ct. 7414)	18b		

CPPN

- RON -

Denumirea indicatorului	[NR.] [RD.]	Exercitiul precedent	Exercitiul curent
A	B	1	2
6.b) Ch.cu asigurarile si protec.sociaa (rd.19a-19b)	[19]	81.712.811.00	80.614.402.00
6.b) Ch.cu asigurarile si protec.sociaa (ct.645)	[19a]	81.712.811.00	80.614.402.00
6.b) Ch.cu asigurarile si protec.sociaa (ct.7415)	[19b]		
[7.a) Ajustarea valorii imobiliz.corporale (rd.21-22))	[20]	682.434.930.70	750.076.436.13
a.1) Cheltuieli (ct.6811+6813)	[21]	682.434.930.70	750.076.436.13
a.2) Venituri (ct.7813)	[22]		
[7.b) Ajustarea valorii activelor circulante (rd.24-25)	[23]	-1.313.043.22	33.220.733.80
b.1) Cheltuieli (ct.654+6814)	[24]	119.49	36.735.072.53
b.2) Venituri (ct.754+7814)	[25]	1.313.162.71	3.514.338.73
[8. Alte cheltuieli de exploatare (rd.27+28+29+30)	[26]	577.574.735.37	538.606.954.17
8.1.Chelt.prest.ex.(ct.611 la 614+621+622 la 628-7416)	[27]	533.605.827.43	438.543.298.00
8.2. Chelt.cu alte impoz.taxe si varsam.asimil.(ct.635)	[28]	6.626.839.48	7.882.938.51
[8.3. Ch.cu despag.donatii si activele cedate (ct.652+658)	[29]	37.342.068.46	92.180.717.66
[Ch.provind dobinzile (leasing)(ct 666*)	[30]		
[Ajust.priv.provizioanele pt riscuri si ch.(rd.32-33)	[31]	-14.415.257.15	61.950.217.02
Cheltuieli (ct.6812)	[32]		63.091.038.85
Venituri (ct.7812)	[33]	14.415.257.15	1.140.821.83
[CHELTUIELI EXPLOATARE-TOTAL (rd.12 la 15-16+17+20+23+26+31)	[34]	2.534.338.501.00	2.051.113.484.75
[REZULTATUL DIN EXPLOATARE			
Profit/ Pierdere (rd.11-34)	[35]	98.673.047.15	-50.986.048.14
[VENITURI FINANCIARE			
[9. Venit din interese de particip.(ct.7611 +7613)	[37]	6.288.053.50	4.088.522.88

incheiat la 31.10.2012

CPPN

- RON -

Denumirea indicatorului	NR. RD.	Exercitiul precedent	Exercitiul curent
A	B	1	2
- din care, de la entitatile afiliate	38	6.288.053.50	4.088.522.88
10. Venit din alte invest.fin.si creante(ct.763)	39		
- din care, in cadrul grupului	40		
11. Venituri din dobanzi(ct.766*)	41	2.047.890.81	1.618.371.44
- din care, in cadrul grupului	42	2.047.890.81	1.618.371.44
Alte venituri financiare(ct.762+764+765+767+768)	43	111.771.200.65	100.418.168.98
VENITURI FINANCIARE - TOTAL (rd.37+39+41+43)	44	120.107.144.96	106.125.063.30
12.Ajustarea valorii imobilizarilor financiare si a investitiilor financ.detinute ca active circulante(46-47)	45		
12.a) Cheltuieli (ct.686)	46		
12.b) Venituri (ct.786)	47		
13. Cheltuieli privind dobanzile (ct.666-7418)	48	70.270.869.12	90.359.198.04
- din care, in cadrul grupului (666-7418)	49		
Alte cheltuieli financiare (ct.663+664+665+667+668)	50	129.714.757.30	206.878.777.54
CHELTUIELI FINANCIARE - TOTAL(rd.45+48+50)	51	199.985.626.42	297.237.975.58
REZULTATUL FINANCIAR			
Profit/Pierdere (44-51)	52	-79.878.481.46	-191.112.912.28
14.PROFITUL SAU PIERDEREA CURENTA			
Profit / Pierdere (11 + 44 - 34 -51)	54	18.794.565.69	-242.098.960.42
Pierdere (34+51-11-44)	55	-18.794.565.69	242.098.960.42
15. Venituri extraordinare (ct.771)	56		
16. Cheltuieli extraordinare (ct.671)	57		
17.REZULTATUL EXTRAORDINAR			

incheiat la 31.10.2012

CPPN

- RON -

Denumirea indicatorului	NR. RD.	Exercitiul precedent	Exercitiul curent
A	B	1	2
Profit (rd.56-57)	58		
Pierdere (rd.57-56)	59		
VENITURI TOTALE (rd.11 + 44 + 56)	60	2.753.118.693.11	2.106.252.499.91
CHELTUIELI TOTALE (rd.34 + 51 + 57)	61	2.734.324.127.42	2.348.351.460.33
REZULTATUL BRUT			
Profit (rd.60-61)	62	18.794.565.69	-242.098.960.42
18. IMPOZITUL PE PROFIT (CT 691)	64	28.402.488.00	4.817.850.00
19. Alte chelt.neprezentate la elementele de mai sus(ct 698)	65		
20. REZULTATUL NET AL EXERCITIULUI FINANCIAR			
PROFITUL SAU PIERDEREA NET(A) A EXERCITIULUI FINANCIAR: Pro	66	-9.607.922.31	-246.916.810.42
Pierdere (rd.63 + 64 + 65) : (rd 64 + 65 -62)	67	9.607.922.31	246.916.810.42

DIRECTOR GENERAL
STEFAN GHEORGHE

P 

DIRECTOR ECONOMIC
LUCIAN AUREL COCOS



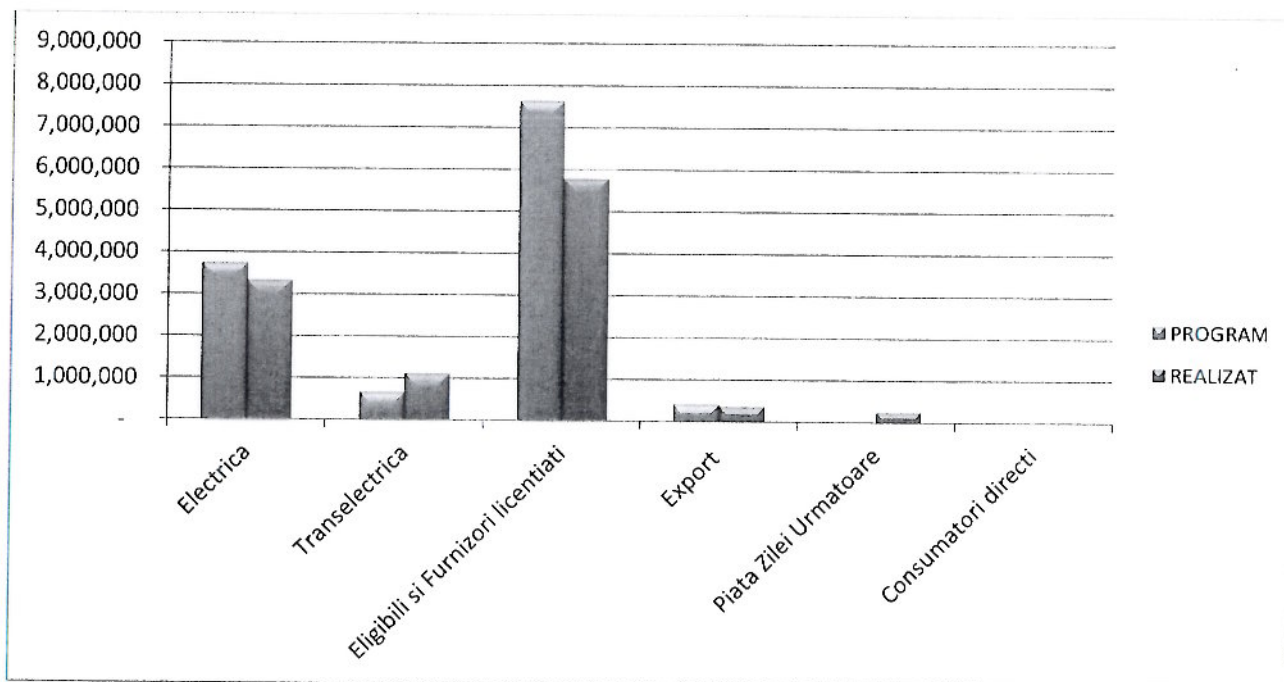


REALIZĂRI LA DATA DE 31.10.2012

Veniturile din exploatare au fost realizate astfel:

INDICATORI	U.M.	PROGRAM	REALIZAT	DIFERENȚA
	0	1	2	3 (2-1)
1. Total energie electrică livrată (A+B+C) din care :	MWh	12.977.190	10.972.513	-2.004.677
	lei	1.963.611.933	1.617.597.455	-346.014.483
A. Energie electrică livrată pe Piața Reglementată , din care:	MWh	3.743.420	3.345.530	-397.891
	lei	389.315.687	238.220.504	-151.095.183
Furnizare pentru consumatori captivi și operatori de distribuție (Electrică)	MWh	3.743.420	3.345.530	-397.891
	lei	389.315.687	238.220.504	-151.095.183
B. Energie electrică livrată pe Piața Concurențială din care:	MWh	8.048.353	6.138.959	-1.909.394
	lei	1.207.252.973	928.545.532	-278.707.391
Eligibili și Furnizori licențiați	MWh	7.632.418	5.782.048	-1.850.370
	lei	1.144.862.638	969.615.353	-275.247.285
Export	MWh	415.936	356.911	-59.025
	lei	62.390.335	58.930.229	-3.460.106
C. Energie electrică livrată pe alte piețe din care:	MWh	1.185.416	1.433.024	302.608
	lei	367.043.278	450.831.369	83.788.091
Alți producători	MWh	519.919		-519.919
	lei	134.119.362		-134.119.362
Piața Zilei Următoare	MWh		248.896	248.896
	lei		40.691.892	40.691.892
Piața Centralizată a Contractelor Bilaterale	MWh		39.765	39.765
	lei		10.257.265	10.257.265
Transelectrica (Piața de echilibrare)	MWh	665.497	1.118.294	452.797
	lei	232.923.915	366.262.678	133.338.763
Membrii PRE	MWh		66.386	66.386
	lei		27.180.844	27.180.844
Consumatori direcți	MWh		14.682	14.682
	lei		6.438.689	6.438.689
2. Servicii de sistem, transport, administrarea pieții	lei	455.451.938	345.797.066	-109.654.872
din care :				
Livrat la Transelectrica SA (reglaj secundar frecvență/putere, rezervă putere, asigurarea puterii reactive și reglarea tensiunii)	lei	266.198.761	263.805.872	-2.392.889
Servicii de sistem, transport și administrare piață pe piața concurențială	lei	139.340.909	52.676.146	-86.664.763
Transport refacturat pentru energia el. vândută pe piața reglementată	lei	49.912.268	29.315.048	-20.597.220
3. Certificate verzi	lei		16.834.567	16.834.567
4. Servicii apă industrială	lei		932.576	932.576
5. Alte servicii	lei		7.451.997	7.451.997
6. Alte venituri din exploatare		50.000.000	11.513.776	-38.486.224
TOTAL VENITURI DIN EXPLOATARE (1+2+3+4+5+6)	lei	2.469.063.875	2.000.127.437	-468.936.438

Cantitativ, situația livrărilor de energie se prezintă astfel:



Structura cantităților și veniturilor din energie electrică livrată este următoarea:

A) PIAȚA REGLEMENTATĂ

CLIENTUL	CHE (putere instalată > 10 MW)		REFACTURAT TRANSPORT
	CANTITATE (MWh)	VALOARE (lei)	VALOARE (lei)
ENEL DISTRB. MUNTENIA	46.828	3.616.538	407.306
MUNTENIA N. DISTRIBUTIE	230.163	16.232.601	2.025.500
E.ON MOLDOVA DISTRIBUTIE	175.504	11.191.764	1.565.920
TRANSILV. N DISTRIBUTIE	22.868	1.742.392	200.049
TRANSILV. S. DISTRIBUTIE	44.815	3.263.793	394.179
ENEL DISTRIB. BANAT	62.369	4.438.351	543.768
CEZ DISTRIBUTIE	45.003	3.240.850	394.864
CEZ VANZARE	90.515	6.475.064	792.877
ENEL ENERGIE	446.511	31.793.633	3.892.920
ENEL DISTRIB. DOBROGEA	30.362	2.179.368	269.119
E.ON ENERGIE ROMANIA	764.384	54.522.394	6.707.903
ENEL ENERGIE MUNTENIA	218.763	15.880.103	1.900.788
ELECTRICA FURNIZARE	1.167.445	83.643.653	10.219.855
TOTAL	3.345.530	238.220.504	29.315.048

B) CONSUMATORI ELIGIBILI ȘI FURNIZORI LICENȚIAȚI

Structura cantităților și veniturilor din energie electrică livrată la consumatori eligibili și furnizori licențiați este următoarea:

CLIENTUL	CANTITATE (MWh)	VALOARE (lei)	TG (lei)	TL (lei)
ALRO	1.915.845	321.949.976	16.843.714	
ELSID TITU	123.875	22.297.422	1.105.419	
ENERGY HOLDING	876.256	113.913.227	7.645.293	
EUROPEC	163.768	23.091.306	1.438.606	
ELECTROMAGNETICA	556.246	102.619.825	2.568.426	
ELECTROCARBON	112.528	20.255.113	994.668	
ARCELOR MITTAL	284.434	36.976.389	2.445.089	
ALPIQ RomIndustries (fost Buzmann Industries)	489.685	63.659.057	4.254.195	
EFT ROMANIA	413.284	54.140.169	3.587.818	
ALPIQ RomEnergie (fost EHOL Distribuție)	812.782	105.661.659	7.059.514	
CNH Petrosani	13.844	2.284.319	285.471	343.861
CLMB – Patinoar Brasov	78	10.909	1.593	1.966
Societatea Nationala a Sarii	1.089	152.417	24.700	27.816
OMV Petrom	18.335	2.603.563	159.395	
TOTAL	5.782.048	869.615.353	48.413.901	373.642

EXPORT

Structura cantităților și veniturilor din energie electrică livrată la export este următoarea:

CLIENTUL	CANTITATE (MWh)	VALOARE (lei)
EFT	356.911	58.930.229
TOTAL	356.911	58.930.229

C) ENERGIE ELECTRICĂ LIVRATĂ PE PIAȚA CONCURENȚIALĂ

PIAȚA ZILEI URMĂTOARE (PZU) - În primele 10 luni, Hidroelectrica S.A. a vândut pe Piața Zilei Următoare o cantitate de 248.896 MWh, în valoare de 40.691.892 lei. Tranzacțiile pe PZU s-au făcut pe platforma gestionată de către C.N.Transelectrica - OPCOM SA, având contraparte pe OPCOM SA.

OPCOM SA acționează atât în calitate de cumpărător cât și de vânzător pentru toate tranzacțiile pe Piața Zilei Următoare.

PIAȚA DE ECHILIBRARE - Hidroelectrica SA în calitate de Parte Responsabilă cu Echilibrarea, a avut în primele 8 luni un număr de 21 de membrii, din care 7 mici producători (4 mici producători calificați cu producție prioritară necontrolabilă - Romelectro, Romenergohidro, ANAR și SGAS, respectiv 3 mici producători calificați cu producție prioritară controlabilă - ECOGEN, General Energetic, UPB) și de la 01.09.2012 rămânând 2 mici producători (ANAR și SGAS).

În primele 10 luni, Hidroelectrica SA a livrat pe Piața de echilibrare (Transelectrica) o cantitate de 1.118.294 MWh în valoare de 366.262.678 lei.

ALTE SERVICII PRESTATE CLIENȚILOR

CLIENTUL	REZERVA DE PUTERE (lei)	SERVICII DE SISTEM (lei)	SERVICIUL ADMINISTRARE PIATĂ (lei)	SERVICII DE DISTRIBUȚIE (lei)
ELSID TITU	175.650			
ELECTROCARBON	146.375			
ALPIQ RomEnergie (fost EHOL Distribution)	421.640			
CNH Petrosani		332.779	9.778	2.503.950
CLMB – Patinoar Brasov		1.811	53	14.222
Societatea Nationala a Sarii		28.194	828	253.321
Total servicii Piata Concurentială	743.665	362.784	10.659	2.771.493
TRANSELECTRICA		263.805.872		

Director Economic
Lucian Aurel COCOS

Sef Serviciu Bilant Consolidat
Nina Seretean

Sef Serviciu Bugete, Costuri si Analiza financiara
Serban Dragomirescu